

## Картка 1


1. Прочитай речення постав в кінці відповідні розділові знаки.

Люди, бережіть хліб

Де ти живеш


Сьогодні вранці падав дощ

2. Поділи речення на слова і запиши їх.  
Догодівнички прилетіли птахи.

A set of handwriting practice lines consisting of a top line, a middle line, and a bottom line, with a vertical margin line on the right. The lines are slanted to the right.

3. Із поданих слів склади і утвори речення.

ростуть, У, фруктові, дерева, саду.

A set of handwriting practice lines consisting of a top line, a middle line, and a bottom line, with a vertical margin line on the right. The lines are slanted to the right.

## Картка 2


1. Прочитай речення постав в кінці відповідні розділові знаки.

В саду зацвіла вишня

Любіть книжку всією душею


Скільки тобі років

2. Запиши речення розкривши дужки.  
Діти йдуть до (школа).  
Дятел шукав у (кора) комах.

A set of handwriting practice lines consisting of a top line, a middle line, and a bottom line, with a vertical margin line on the right. The lines are slanted to the right.

3. Із поданих слів склади і утвори речення.

дерева, стрибнула, Білка, на, пеньк, з.

A set of handwriting practice lines consisting of a top line, a middle line, and a bottom line, with a vertical margin line on the right. The lines are slanted to the right.

## Картка 3

### 1. Доповни і запиши речення.

Настала холодна ...

Подув сильний ...

Four sets of handwriting practice lines, each consisting of a top line, a middle line, and a bottom line, with a vertical margin line on the right.

### 2. Прочитай текст. Визначте межі речень.

Поставте відповідні розділові знаки.

*Берізка*

Зростала на галявині молода берізка до лісу  
прийшли хлопчики вони підійшли до  
берізки і встромили в її стовбур сокиру  
здригнулась берізка впали на землю  
прозорі краплинки далеко ще до осені а  
берізка стоїть жовта

### 3. Випиши третє речення.

Four sets of handwriting practice lines, each consisting of a top line, a middle line, and a bottom line, with a vertical margin line on the right.

## Картка 4

### 1. Об'єднайте ці слова так, щоб

утворилось речення. Запишіть.

Синичка, шпак, горобець, ластівка.

Four sets of handwriting practice lines, each consisting of a top line, a middle line, and a bottom line, with a vertical margin line on the right.

### 2. Із поданих слів склади і утвори речення.

1) Навесні, квіти, перші, розквітають.

2) Вишневий, бабуся, пиріг, спекла.

Four sets of handwriting practice lines, each consisting of a top line, a middle line, and a bottom line, with a vertical margin line on the right.

### 3. Підресли у цих реченнях іменники, діслова і прикметники.